

**KINEGUN**   
PROFESSIONAL MUSCLE RECOVERY



**KINEGUN**  **PRO**  
PROFESSIONAL MUSCLE RECOVERY

Manual de usuario  
Declaración de garantía


Kinegun® es una marca registrada. Se reserva el derecho de ajustar o modificar el producto o cualquiera de los documentos relacionados con el mismo, a fin de asegurar su idoneidad para el uso, en cualquier momento y sin previo aviso.


La versión más reciente del presente documento, que puede incluir los ajustes o modificaciones anteriormente mencionados, está disponible para consulta en [www.kinegun.cl/manual/pro.pdf](http://www.kinegun.cl/manual/pro.pdf)

---

## Conformidad legal

Mediante el presente documento, Kinegun® declara que la Kinegun® Pro cumple con todos los requisitos especificados en la legislación vigente, así como en otras disposiciones pertinentes.

 Para cualquier información adicional, Kinegun® estará siempre a su disposición a través de nuestros canales de comunicación, disponibles en [www.kinegun.cl](http://www.kinegun.cl)

 No deseche aparatos eléctricos y electrónicos con la basura doméstica. Déjelos en el contenedor de reciclaje correspondiente.

Este dispositivo está diseñado exclusivamente para el fin descrito en estas instrucciones de uso. El fabricante no se responsabiliza de los daños derivados de un uso inapropiado o imprudente.

- No sumergir en agua u otro líquido. Mantener lejos de líquidos o fuentes de calor.
  - Mantenga los orificios de ventilación libres de polvo, escombros y suciedad.
  - No retire tornillos ni intente desarmar.
  - No utilizar continuamente por mas de una hora. Permita que el dispositivo descanse por al menos 30 minutos antes de volver a usar.
  - Desenchufe el cargador de la batería después de cargar y antes de usar la Kinegun®.
  - Para uso exclusivo de adultos. No use en una herida y consulte a su doctor antes de usar este equipo.
  - El funcionamiento promedio es entre 2 y 8 horas dependiendo de la intensidad y presión aplicada durante el uso.
- 
- La Kinegun® no está destinada para el uso de niños o personas cuyas capacidades físicas, sensoriales o mentales estén reducidas, o carezcan de experiencia o conocimiento, salvo si han tenido supervisión o instrucciones relativas al uso de la Kinegun por una persona responsable de su seguridad.
  - Los niños deberían ser supervisados para asegurar que la Kinegun® no sea utilizada como un juguete.
  - La Kinegun® solo debe ser utilizado con su cargador y batería original incluido. Si alguno de estos se daña debe adquirir uno de repuesto solo en [www.kinegun.cl](http://www.kinegun.cl)

# Instrucciones de seguridad

CL



**PELIGRO: Para reducir riesgos de shock eléctrico, incendio o lesión personal, este producto debe ser usado siguiendo estrictamente las siguientes instrucciones**

- Dispositivo para ser usado solo por adultos.
- Use solo sobre una superficie limpia y seca sobre la ropa, presionando ligeramente moviéndose a través del cuerpo, con una duración aproximada de 60 segundos por cada región
- Use Kinegun® solo en el tejido blando del cuerpo sin producir dolor o incomodidad.
- No use en la cabeza o en alguna zona dura o directo en zonas óseas del cuerpo.
- Solo use los cabezales incluidos con el equipo, y solo para el uso recomendado de cada uno.
- Pueden aparecer moretones independientemente del ajuste de control o la presión aplicada. Verifique las áreas tratadas con frecuencia e inmediatamente deténgase ante los primeros signos de dolor o malestar.
- Mantenga los dedos, cabello o cualquier otra parte del cuerpo, alejadas del eje y de la parte trasera del cabezal porque puede ocurrir algún apretón o pellizco.
- No tape los orificios de ventilación con ningún objeto.
- No sumerja en agua o permita que ingrese agua u otro líquido dentro de los orificios de ventilación.
- No golpee, arroje o mal use la Kinegun®.
- Solo recargue la batería del dispositivo con el cargador incluido originalmente.
- Examine cuidadosamente el dispositivo y la batería antes de cada uso.
- No altere el dispositivo de ninguna manera.
- Nunca deje el dispositivo funcionando o cargando sin atención.

**Por favor no use el dispositivo o cualquier dispositivo de vibración sin antes obtener la aprobación de su doctor si se cumple cualquiera de las siguientes circunstancias:**

- Embarazo, diabetes con complicaciones como neuropatía o daño de retina, uso de marcapasos, cirugía reciente, epilepsia o migrañas, hernia discal, espondilolistesis, espondilolisis o espondilosis, reemplazo articular reciente, uso de dispositivo intrauterino, pasadores, pernos o placas de metal o cualquier preocupación o duda acerca de su salud física. Individuos frágiles y niños deben estar acompañados por un adulto al usar cualquier dispositivo de vibración. Estas contraindicaciones no significan que usted no puede usar un dispositivo de vibración o de ejercicio, pero le recomendamos que antes consulte con su médico.
- Está en curso un estudio sobre de los efectos de los ejercicios de vibración para desórdenes médicos específicos. Esto probablemente resultará en una disminución de la lista de contraindicaciones mostrada anteriormente. La experiencia práctica ha mostrado que la integración de ejercicios de vibración en algún tratamiento es recomendado en varios casos. Esto debe ser realizado con la supervisión y la compañía de un doctor, especialista, kinesiólogo o fisioterapeuta.

## **Limpieza y mantenimiento**

### **LIMPIEZA**

- ¡Apague el dispositivo antes de limpiarlo!
- No utilice productos de limpieza agresivos o abrasivos, ni materiales como estropajos de acero o limpiadores corrosivos para limpiar el dispositivo. Estos pueden dañar la superficie del producto.
- Proteja el dispositivo de gotas de agua y espráis.
- Utilice solo un paño limpio y seco para limpiar el dispositivo. Nunca utilice líquidos corrosivos. Utilice un paño ligeramente húmedo y un producto de limpieza suave para eliminar la suciedad persistente.
- Para evitar daños y reparaciones relacionadas con estos, asegúrese de que no entre humedad en el dispositivo mientras lo limpia.
- No vuelva a utilizar el dispositivo hasta que esté completamente seco.

### **ALMACENAMIENTO**

Si no utiliza el dispositivo durante un largo período de tiempo, retire la batería y guarde en su maletín original en un ambiente seco. Para remover la batería presione con el pulgar el botón ubicado en el costado del cuerpo del dispositivo y retire firmemente el mango hacia abajo con la otra mano.

## Carga

- Para cargar la batería conecte el terminal DC del adaptador al puerto de carga de la batería y conecte a cualquier enchufe.
- La luz led en el extremo del mango (batería) indicará el nivel de batería y si su carga está activa.
- Cuando se ha cargado completamente el visor indicará que la carga está en nivel 99.
- No se recomienda agotar la batería hasta el nivel rojo. Mantener sobre 40% aumentará la vida de tu batería
- El funcionamiento promedio es de entre 2 a 8 horas dependiendo de la intensidad y presión aplicada durante el uso.

## Preguntas frecuentes.

Kinegun® cuenta con baterías de Ion-Litio, las cuales tienen una química interna distinta a las baterías tradicionales tales como Ni-Cd, o Niquel-Metal que se asocian a baterías caseras, tipo AAA o AA comercializadas en el mercado. A continuación se responderán las preguntas frecuentes con el objetivo de ser una guía para el correcto uso de la batería.

### **1. ¿Antes de usar por primera vez mi dispositivo debo cargarlo durante 10 a 12 horas?**

NO. Las baterías de Kinegun® no requieren una carga inicial prolongada. De hecho, ninguna batería que comercializamos requiere cargas superiores a 3 horas, independiente de las circunstancias. La carga recomendada para este dispositivo es de 2,5 horas o hasta que el cargador de pared cambie de color.

## **2. ¿Cuánto se demora en cargar la batería?**

Los cargadores certificados de nuestras baterías proporcionan 16.8v a 1AH lo que se traduce en una carga de aproximadamente 2,5 horas en llegar de 0 a 99%.

## **3. ¿La batería debe pasar varios ciclos de carga/descarga antes de alcanzar su máximo rendimiento?**

NO. Las baterías de Kinegun® no requieren ser descargadas completamente debido a que su capacidad máxima está disponible desde el primer uso.

## **4. ¿Debo agotar por completo la batería antes de volver a cargarla para mejorar su desempeño?**

NO. La composición de las baterías de Lítio-Ion de Kinegun® hace preferibles las descargas parciales a una completa.

Si la batería es sometida constantemente a un drenaje total, sus circuitos pueden asumir un desperfecto que gatillará un bloqueo. Si esto ocurre será necesario el reemplazo.

## **5. ¿Es recomendable mantener la batería conectada al cargador si ya ha completado la carga?**

NO. Existen estudios que comprueban que la permanencia prolongada en el cargador puede dañar las baterías de ion litio. Aunque la batería posee un circuito que corta el paso de energía una vez que la carga se ha completado, lo recomiendo por Kinegun®, es que el cargador solo se utilice para cargar la batería y luego desconectarlo de la fuente de alimentación para el uso correcto de la batería.



## **6. No voy a usar mi dispositivo durante algunos meses, ¿Cómo debo almacenar la batería?**

Según estudios conducidos por BatteryUniversity.com, toda batería de Lítio-Ion resiste mejor el paso del tiempo con un 40% de su carga. Por ejemplo, una batería guardada a temperatura ambiente con un 40% de carga mantendrá un 96% de su capacidad total después de un año; mientras que una almacenada con el 100% de su carga sólo retendrá el 80%, en igual periodo. Es por este motivo, que la mayoría de los dispositivos traen de fábrica una carga inicial: entre un 40% y 60%.

La indicación de Kinogun® es que ante el no uso del dispositivo por un más de un mes, la batería nunca debe ser almacenada descargada. A su vez nunca dejar la batería ensamblada al cuerpo de la pistola de masajes.

## **7. ¿Cuánto dura la batería de Li-ion?**

Si hablamos de su vida útil, cada vez se introducen nuevas mejoras en la tecnología por lo que, bien cuidadas, pueden durar entre 500 a 1000 ciclos de carga/descarga, lo que se traduce en un promedio de dos a tres años (luego se produce desgaste químico). Esta vida útil se cumple siempre y cuando se realicen todas las prácticas descritas en los puntos anteriores.

## **8. ¿Cómo sé que la batería de mi Kinogun® necesita ser reemplazada?**

- Mi batería pierde carga más rápido de lo normal, Generalmente en días o en una noche.
- La batería se calienta al usarla o cargarla.
- La batería solo carga hasta el 80% de su capacidad.
- El tiempo de recarga es excesivamente lento, (se demora más de 4 horas en cargar)
- Si es que existe cualquier grieta o deformación en la batería

## CONTENIDO DEL PAQUETE

- 1 x Kinegun® Pro
- 1 x Cabezal Paravertebral
- 1 x Cabezal Bala
- 1 x Cabezal Plano
- 1 x Cabezal Pulgar
- 1 x Cabezal Pala
- 1 x Cabezal Acolchado
- 1x Cabezal Redondo mediano
- 1x Cabezal Redondo grande
- 1 x Cargador 16.8V
- 1 x Manual
- 1 x Batería Kinegun® 16.8v

## ESPECIFICACIONES

Potencia: 90w.

Revoluciones: 3200 rpm

Niveles de intensidad: 20

Peso: Dispositivo 860kg. Maletín completo: 1.450 Kg

Carga: 110-240v 50/60Hz - 1A

Batería: 16.8v - 1A

## Descripción del producto

### INTRODUCCIÓN:

- Kinegun® Pro cuenta con un potente motor de 16.8 voltios de alto torque, sin escobillas, con tecnología de deslizamiento silencioso.
- Su batería de ion-litio removible permite entre 2 y 8 horas de uso por cada carga
- Con 20 niveles de intensidad para encontrar el nivel de trabajo preciso para cada usuario según su necesidad.
- Kinegun® es de uso inalámbrico y liviano.
- Kinegun® Pro Incluye un maletín de transporte y protección especialmente diseñado.

### PANEL DE CONTROL



## **FUNCIONES**

- Mejora el rendimiento deportivo.
- Calentamiento previo al ejercicio.
- Prevención de lesiones musculoso - esquelética
- Acelera el proceso de recuperación muscular.

## **EFECTOS FISIOLÓGICOS**

- Analgesia.
- Mejora el rango de movilidad articular y flexibilidad.
- Libera la tensión muscular y de la fascia.
- Hiperemia local por aumento del flujo sanguíneo.
- Aumento de la oxigenación muscular.
- Mejora la eliminación del ácido láctico.

## **INDICACIONES**

- Espasticidad.
- Contracturas musculares.
- Fatiga muscular.
- Cicatrices adheridas.
- Fascitis.
- Patologías músculo esqueléticas.

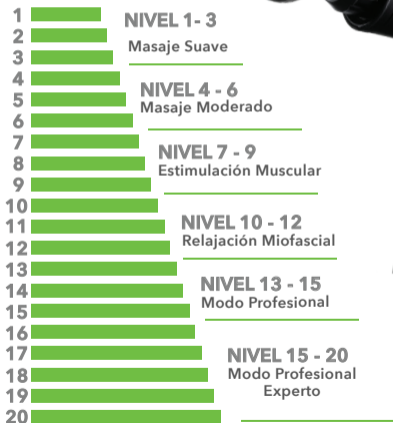
## **CONTRAINDICACIONES**

- Cara y cabeza.
- Zona genital.
- Heridas abiertas.
- Trastorno de coagulación.
- Trombosis.
- Inflamación aguda.
- Cartilago de crecimiento en niños
- Embarazo.

## USO DE LA KINEGUN®

- Con el dispositivo apagado, seleccione el cabezal de tratamiento adecuado para la zona que se va a tratar e insértelo en la unidad presionando hacia dentro. Para retirar el cabezal, tire de él hacia afuera.
- Encienda la Kinegun moviendo el interruptor de poder ubicado en la base del mango (batería) a la posición ON. Para apagar la unidad, mueva el interruptor a la posición OFF.
- Con el interruptor en la posición ON, presione el botón de Inicio para comenzar.
- Para aumentar la intensidad del tratamiento, presione el botón + ubicado en el panel de control táctil de la Kinegun. La intensidad puede aumentarse hasta el nivel 20.
- Aplique masajeando suavemente la parte del cuerpo designada a la intensidad y presión que necesite para lograr el efecto terapéutico deseado.
- Todos los modelos Kinegun cuentan con un timer automático de funcionamiento. Luego de 10 minutos de funcionamiento se detendrá automáticamente, si desea seguir utilizando el dispositivo solo debe presionar el botón de inicio.

## NIVELES DE INTENSIDAD





### Acolchado

- Este cabezal tiene una superficie acolchada que es ideal para un masaje suave y general en áreas grandes del cuerpo, como la espalda y las piernas, especialmente para personas con piel sensible.



### Pala

- El Cabezal Pala es rectangular y plano, se utiliza para tratar grandes áreas del cuerpo, aliviar la tensión muscular, la rigidez y el dolor, mejorar la circulación sanguínea y la movilidad articular. Es una herramienta efectiva para el tratamiento de dolencias musculares y para mejorar la salud muscular y el rendimiento físico.



### Redondo Mediano

- Proporciona una experiencia de masaje cómoda y efectiva para aliviar la tensión muscular y mejorar la circulación sanguínea. Es una excelente opción para aquellos que buscan un masaje más suave.



### Redondo grande

- Brinda un masaje suave y amplio en áreas grandes del cuerpo, mejorando la circulación sanguínea y reduciendo la tensión muscular. Es cómodo y efectivo para aquellos que prefieren un masaje suave. Su diseño resistente garantiza un uso prolongado y efectivo en el cuidado del cuerpo.

### Bala



- El cabezal bala tiene forma cilíndrica y se utiliza para proporcionar un masaje profundo y focalizado en áreas musculares específicas. Es efectivo para aliviar la tensión muscular, la rigidez y el dolor en áreas como el cuello, la espalda, los hombros, las piernas y los brazos, y también puede mejorar la circulación sanguínea y la movilidad articular.

### Pulgar



- El cabezal pulgar tiene forma similar al pulgar humano y se utiliza masajes profundos y focalizado en zonas musculares específicas. Es muy efectivo para tratar la tensión muscular, la rigidez y el dolor en áreas como el cuello, la espalda, los hombros, las piernas y los brazos.

### Paravertebral



- Cabezal ideal para tratar la musculatura paravertebral, que se encuentra a lo largo de la columna vertebral. Es efectivo para aliviar la tensión y rigidez muscular en la espalda y mejorar la movilidad y flexibilidad en esta zona. deslizamiento.

### Plano



- Se utiliza para tratar áreas grandes del cuerpo. Alivia la tensión muscular, mejora la circulación sanguínea y es útil para tratar lesiones deportivas.





### Maletín de transporte

Accesorio imprescindible para llevar tu Kinogun® a cualquier lugar. Está diseñado con materiales resistentes para proteger la pistola de masaje y sus accesorios durante el transporte. Cuenta con diferentes compartimentos para mantener tus cabezales organizados y seguros en todo momento.

---

## Certificado de garantía

La Kinegun® Pro está cubierta por una garantía de fábrica por un plazo de 12 meses desde la compra del producto.

### Características

La garantía de fábrica cubre defectos de algún material o de un mal funcionamiento por algún problema en su construcción. En cualquiera de los dos casos el producto será reparado o reemplazado de manera gratuita.

La reducción gradual del rendimiento como consecuencia del uso prolongado de los componentes consumibles del producto, como las pilas/baterías, no está cubierta por esta garantía a menos que la avería sea atribuible a defectos de diseño, material o fabricación.

### CÓMO PRESENTAR UNA RECLAMACIÓN

Para poder ejercer su derecho de garantía, deberá ponerse en contacto con el Postventa a través del correo [postventa@kinegun.cl](mailto:postventa@kinegun.cl) y exponer el caso con imágenes o videos para una evaluación.

**La Garantía excluye:**

- Daños causados por accidentes, abuso, mal manejo o transporte.
- Unidades que han sido reparadas o abiertas sin autorización.
- Unidades que no han sido utilizadas según las instrucciones entregadas en el presente manual o a través de cualquiera de los medios de comunicación utilizados por nuestra empresa.
- Daños que excedan el costo del producto.
- Deterioro del dispositivo como resultado de un almacenamiento o condiciones de seguridad anormales en las dependencias o instalaciones del cliente.
- Falta de comprobante de compra.

**EL MAL USO, O EL USO NO CONTEMPLADO EN ESTE MANUAL O CUALQUIER INDICACIÓN PRESENTE EN ESTE MANUAL QUE NO HAYA SIDO SEGUIDA, DEJARÁ SIN EFECTO TODA GARANTÍA.**

**Para más información visite [www.kinegun.cl](http://www.kinegun.cl) y revise los términos y condiciones aceptados al momento de la compra**



Estoril 50, oficina 1110, Las Condes, Santiago  
[www.kinegun.cl](http://www.kinegun.cl)

Manual válido solo para Chile